

Uso de la herramienta Transfernow

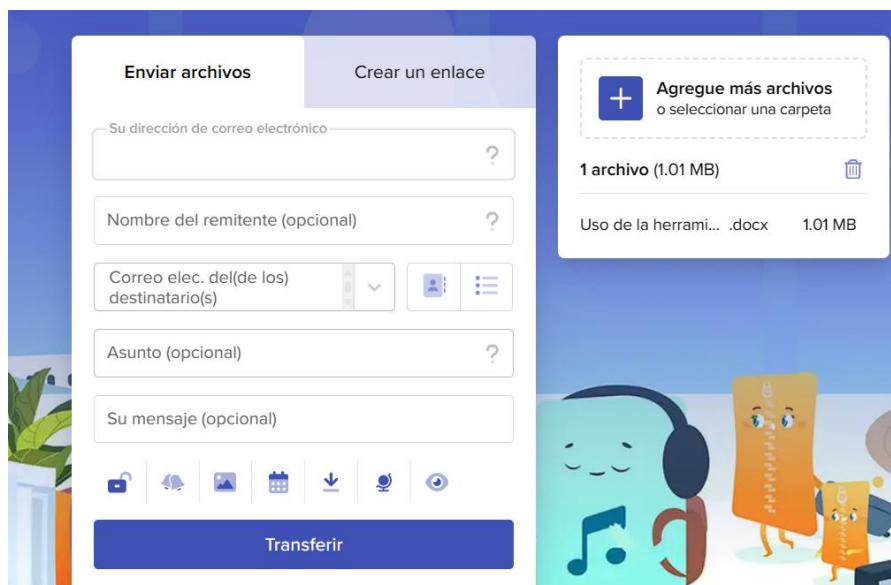
La herramienta transfernow nos permite el intercambio de archivos de forma segura, sin necesidad de crear una cuenta. Su función es alojar nuestro archivo encriptándolo, y permitiéndonos saber toda su vida útil, es decir quien lo descarga, desde donde, etc.

<https://www.transfernow.net/es>

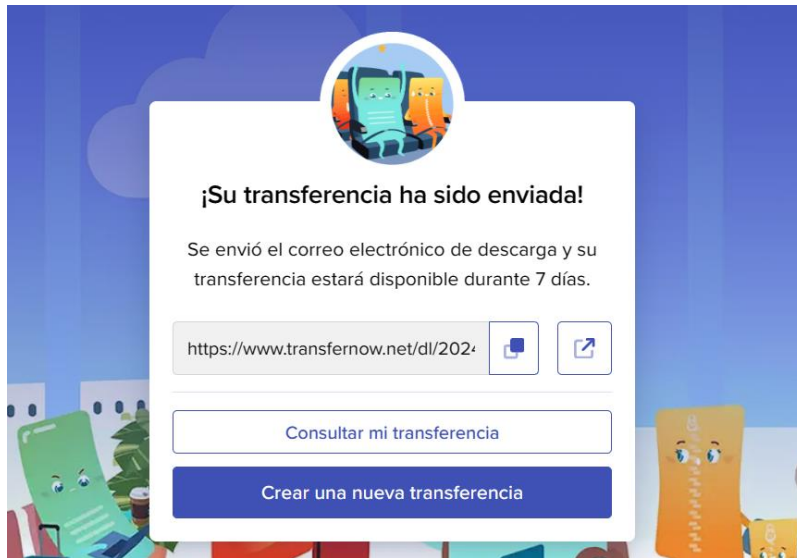
1. Para iniciar el proceso adjuntamos un archivo en el botón de inicio, bien sea arrastrándolo, o haciendo clic en el botón.



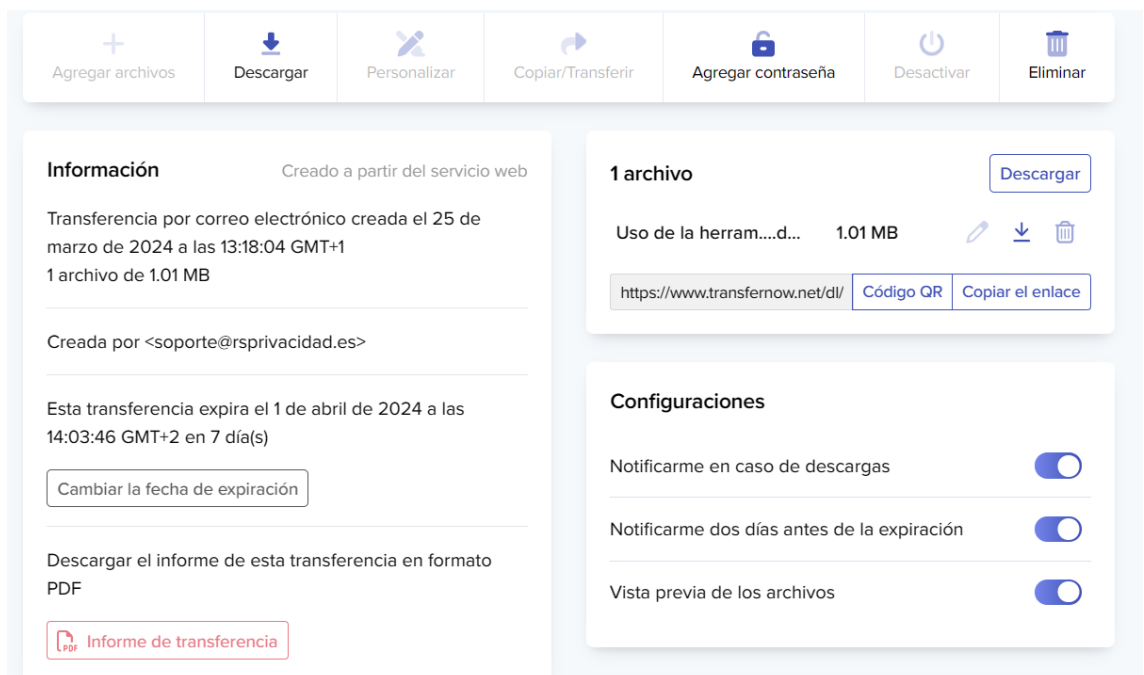
2. Una vez adjuntado el archivo, tendremos que indicar de forma obligatoria nuestra dirección de correo y el del destinatario, y de forma opcional nuestro nombre, un asunto y un mensaje.



- Una vez enviado el documento/archivo, recibirá un correo de confirmación, a demás de proporcionarle un enlace para descargarlo.



- Si hacemos clic en Consultar mi transferencia, podremos incluir una contraseña, cambiar la fecha de expiración, que se nos notifique cuando alguien descargue el documento o deshabilitarlo.



5. A demás si seguimos deslizando podremos comprobar el registro de auditoría donde consultar los movimientos con sus respectivas marcas temporales.



6. Para descargar el documento, simplemente hacemos clic en el enlace que llegará al correo y nos saldrá esta pantalla.

El archivo está listo.

📄 1 archivo, 1.01 MB

🕒 Expira el 1 abr 2024, 14:03:46 GMT+2

Uso de la herra...docx 1.01 MB

[Descargar el archivo ↓](#)